

Fakta Möbler Sverige - 2022

Källa SCB/Svandata/Bearbetat av TMF

Viktiga nyckeltal

Sveriges möbelindustri omfattar 2 411 företag, av vilka 807 är företag med 12 676 anställda. 1 604 företag är enmansföretag utan anställda. Branschen kännetecknas av små och medelstora företag med en genomsnittlig storlek på 16 anställda.

Den totala årliga produktionen av möbler i Sverige beräknades preliminärt till 28,3 miljarder kronor under 2022. De största produktgrupperna är delar av möbler och övriga möbler som tillsammans representerar cirka 45 procent av den totala produktionen. Kontorsmöbler representerar 17 procent och köksinredningar 17 procent. Konsumtionen av möbler var 32,8 miljarder kronor under 2022, (produktion minus export plus import).

Butikshandeln med möbler omsatte 42 miljarder kronor under 2022 och 13 556 var anställda.

Ungefär 31 500 personer, inklusive B2B, beräknas vara sysselsatta inom möbelindustrin och den totala möbelhandeln i Sverige.



Möbelindustrin

Antal företag med anställda **807**

Antal anställda **12 676**

Anställda per företag **16**

Årlig produktion, miljarder SEK **28,3**

Konsumtion, miljarder SEK **32,8**

Möbelhandeln

Möbelhandeln, miljarder SEK **42**

Export och import

Den svenska exporten uppgick till 21,9 miljarder kronor under 2022. 75-80 procent av den svenska produktionen exporteras till andra länder. Hur mycket som är reexport framgår dock inte.

Exportandelen för EU och Europa är 90 procent och de viktigaste exportmarknaderna för svenska möbeltillverkare är Norge (30 procent, Danmark (12 procent), Tyskland (11 procent) och Finland (7 procent).

Importen uppgick till 26,4 miljarder SEK under 2022. 70 procent av alla importerade möbler kommer från EU och Europa och 30 procent från Asien. De största importländerna är Kina (23 procent), Polen (16 procent), Litauen (12 procent) och Danmark (10 procent).



Export, miljarder SEK **21,9**

Andel export av produktion, % **75-80**

Andel export EU och Europa, % **90**

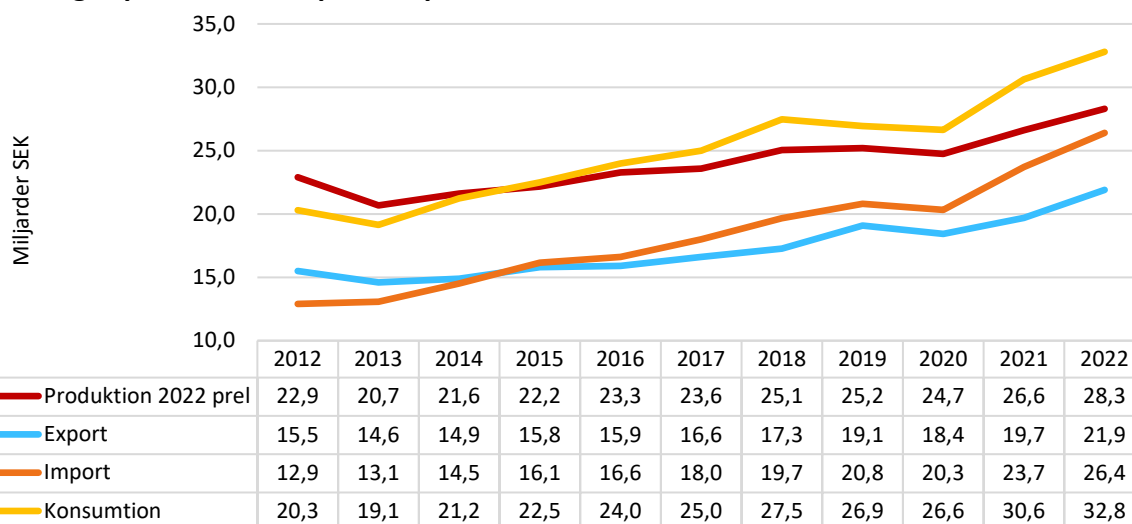
Import, miljarder SEK **26,4**

Andel import EU och Europa, % **70**

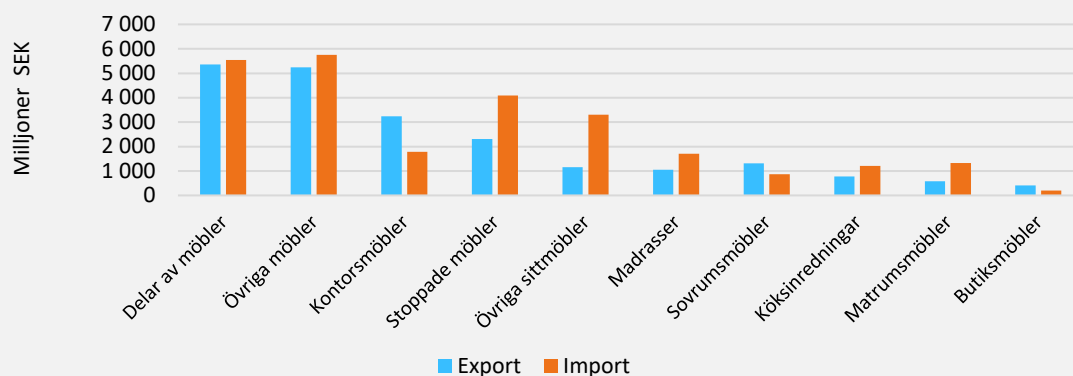
Fakta Möbler Sverige 2022

Källa SCB/Svandata/Bearbetat av TMF

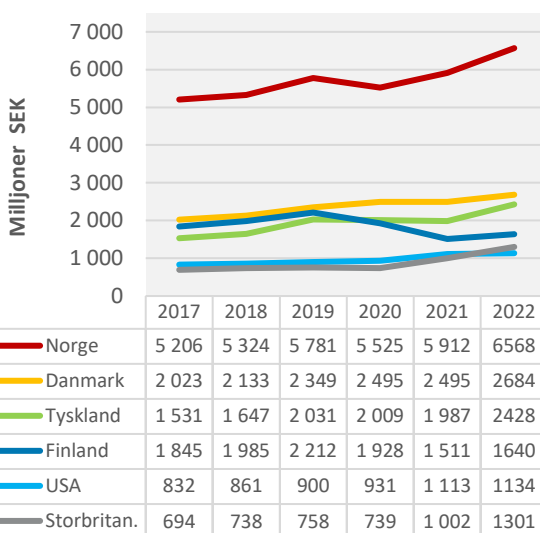
1. Sveriges produktion, export, import och konsumtion



Export och import fördelat på produktgrupper 2022



Export - de största länderna



Import - de största länderna

