

# Möbelstatistik, januari - december 2021

Källa är SCB/Svandata där inte annat anges. Bearbetat av TMF.

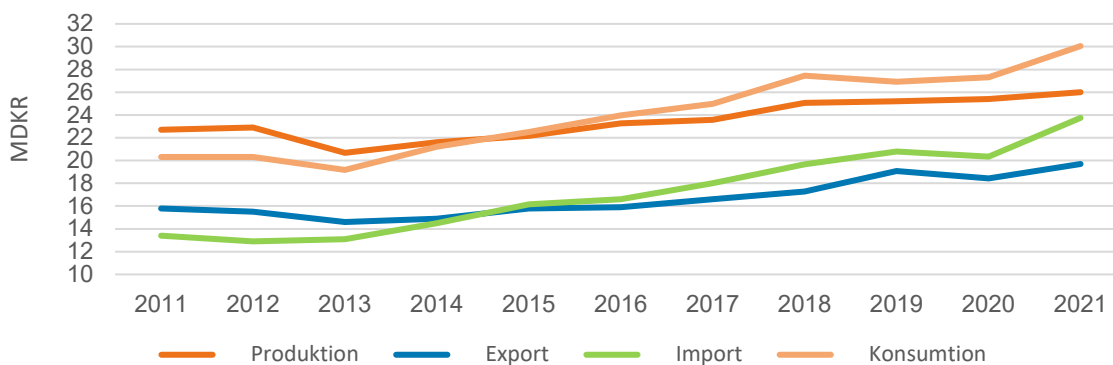


## Fakta Möbelindustrin i Sverige, (helår)

Den totala produktionen av möbler beräknades till 26 miljarder kronor under 2021, (25,4 miljarder kronor 2020). Exporten under 2021 var 19,7 miljarder kronor, (18,4 miljarder kronor) och importen 23,7 miljarder kronor, (20,3 miljarder kronor 2020). Enligt de senaste publicerade siffrorna från SCB omfattar svensk möbelindustri 2 379 (2 319) företag, varav 774 (788) är företag med anställda. 1 605 (1 531) företag är enmansföretag utan anställda. Antal anställda under 2021 var 12 618 (12 436). *Siffror inom parentes avser 2020.*

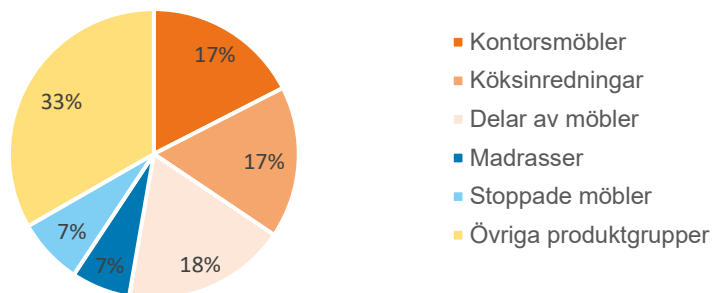
### 1. Sveriges produktion, export, import och konsumtion av möbler

Källa SCB/Svandata, KN

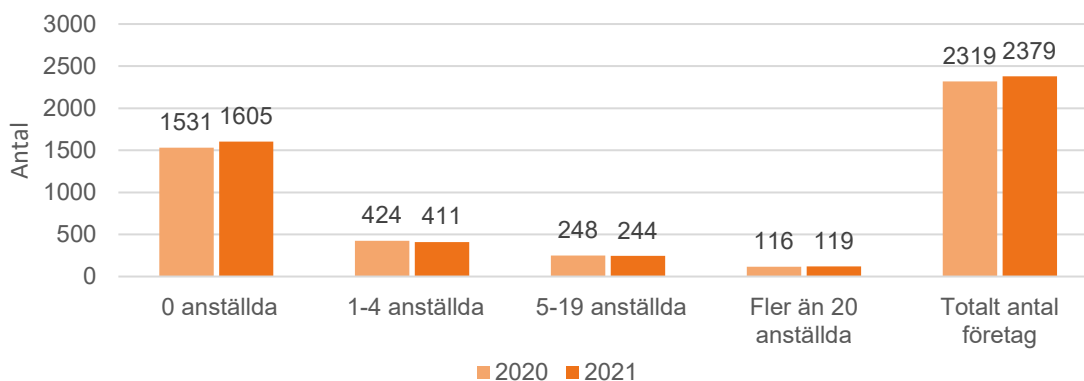


### 2. Sveriges produktion fördelad på produktgrupper, procent

Källa SCB/Svandata.

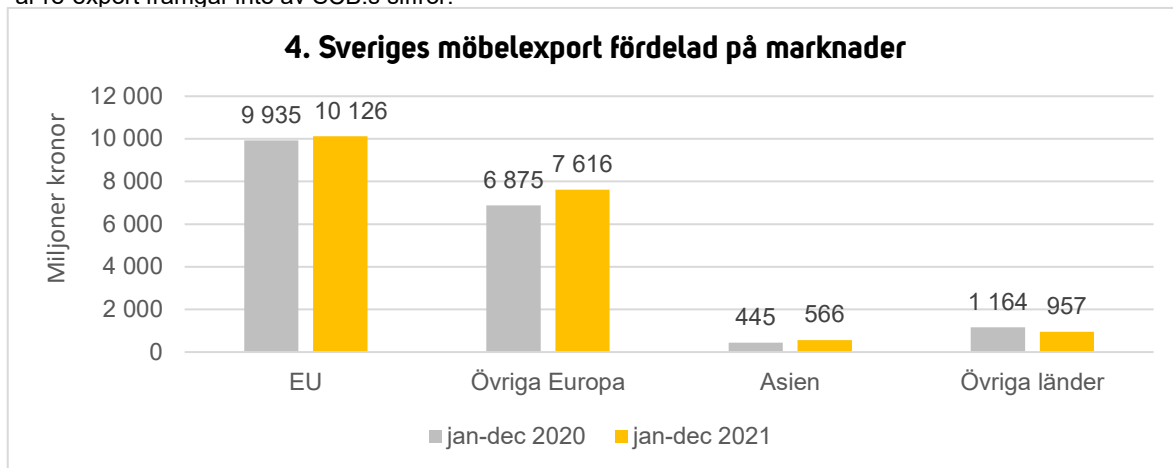


### 3. Antal företag i svensk möbelindustri fördelade på antal anställda.

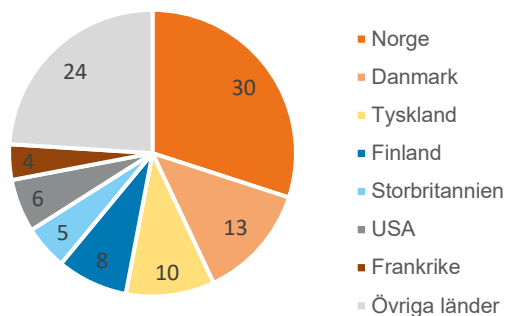


## Export , januari - december 2021

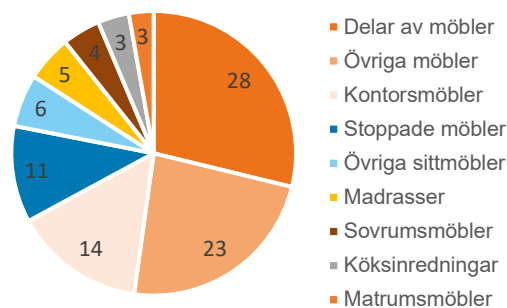
Den totala möbelexporten ökade med 7 procent till 19,7 miljarder kronor under januari - december 2021 jämfört med 2020. Exporten till EU ökade med 2 procent till 10,1 miljarder kronor och 51 procent i andel av den totala exporten. Exporten till övriga Europa ökade med 11 procent till 7,6 miljarder kronor och 39 procent i andel. Exporten till Asien ökade med 27 procent till 3 procent i andel. De största exportländerna är Norge, Danmark, Tyskland och Finland. Exporten av kontorsmöbler ökade med 11 procent till 2,8 miljarder kronor. Exporten av produktgruppen "delar av möbler" ökade med 14 procent till 5,5 miljarder kronor. Hur mycket som är re-export framgår inte av SCB:s siffror.



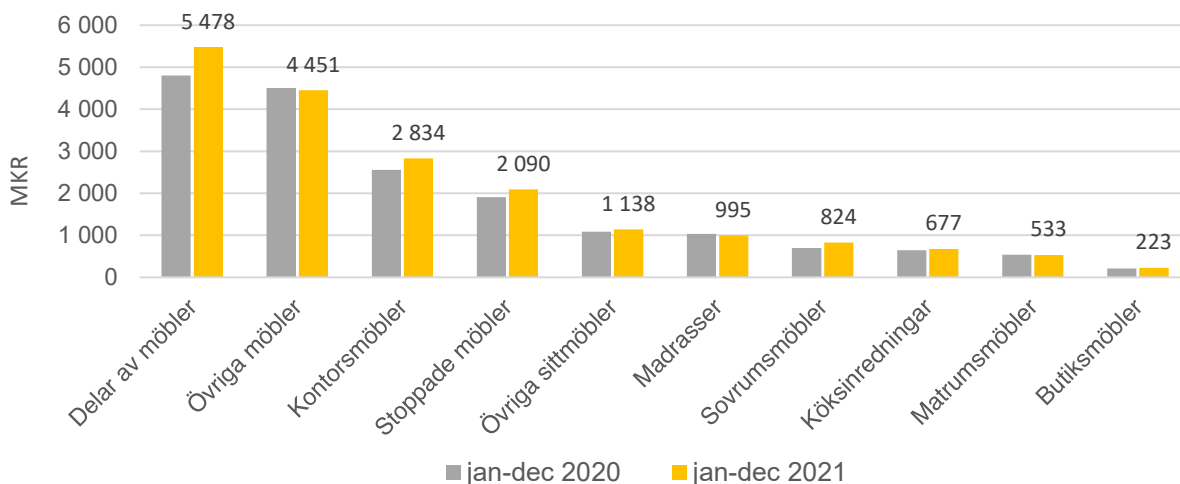
### 5a. Sveriges möbelexport fördelad på länder, %



### 5b. Sveriges möbelexport - fördelad på produktgrupper, %



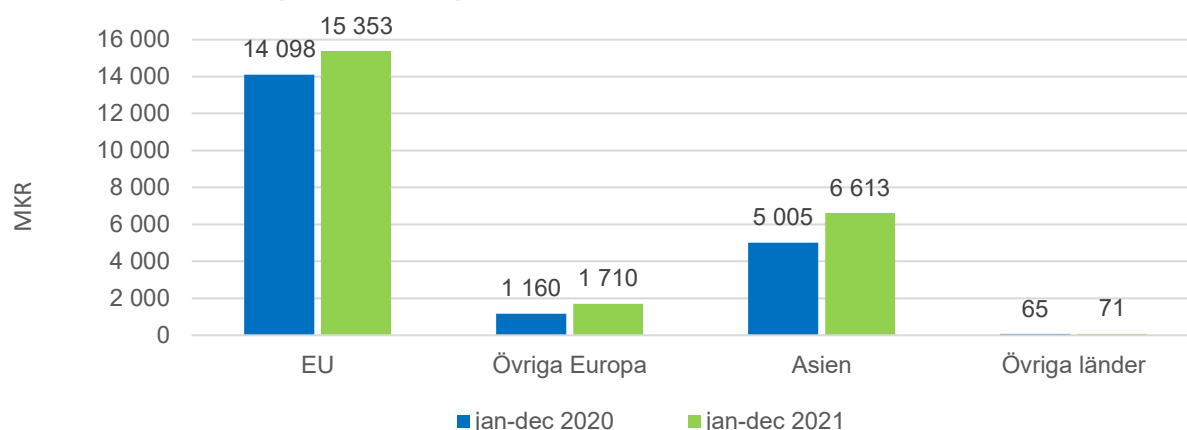
### 6. Sveriges möbelexport fördelad på de största produktgrupperna



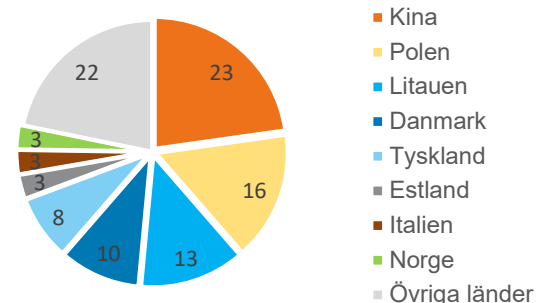
## Import, januari - december 2021

Den totala möbelimporten ökade med 17 procent till 23,7 miljarder kronor under januari - december 2021 jämfört med samma period 2020. Möbelimporten från EU ökade med 9 procent till 15,3 miljarder kronor och 65 procent i andel av den totala importen och importen från övriga Europa ökade med 47 procent till 1 710 miljoner kronor och 7 procent i andel. Importen från Asien ökade med 32 procent till 6,6 miljarder kronor och 28 procent i andel. Importen från Kina som är en av de största importländerna ökade med 36 procent till 23 procent i andel under året. Importen av kontorsmöbler ökade med 32 procent till 1,8 miljarder kronor.

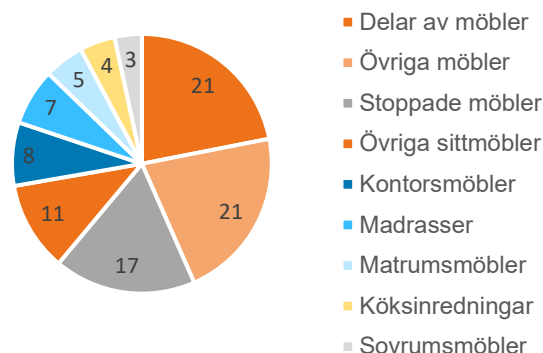
### 7. Sveriges möbelimport fördelad på marknader



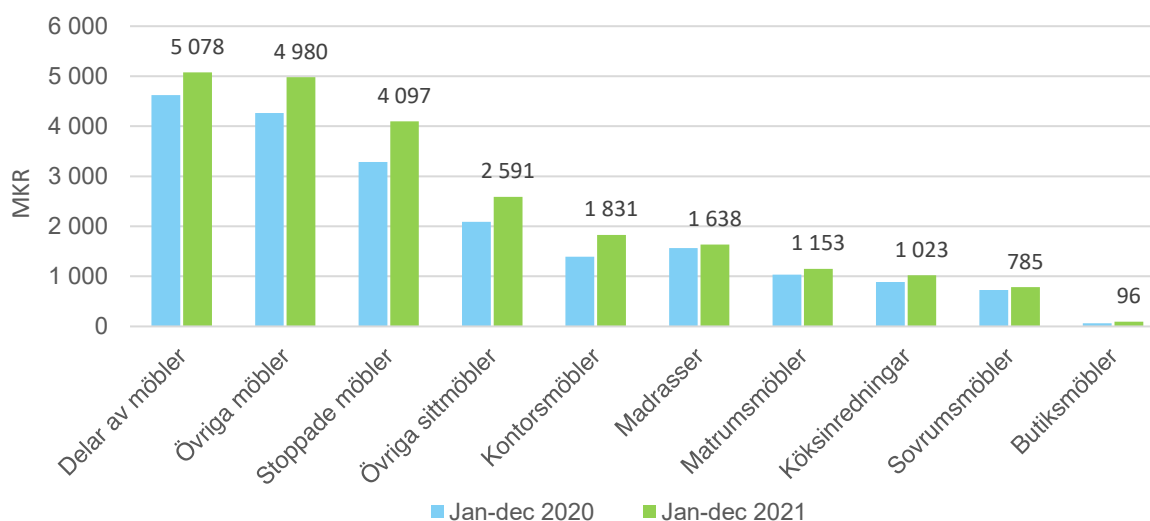
### 8a. Sveriges möbelimport fördelad på länder, %



### 8b. Sveriges möbelimport fördelad på produktgrupper, %

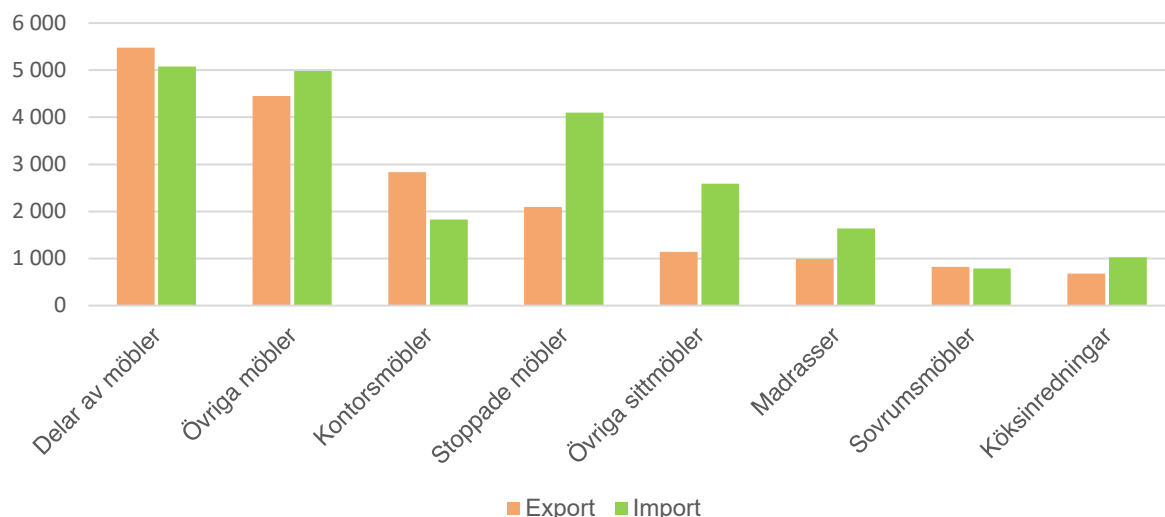


### 9. Sveriges möbelimport fördelad på de största produktgrupperna



## Export/import, januari - december 2021

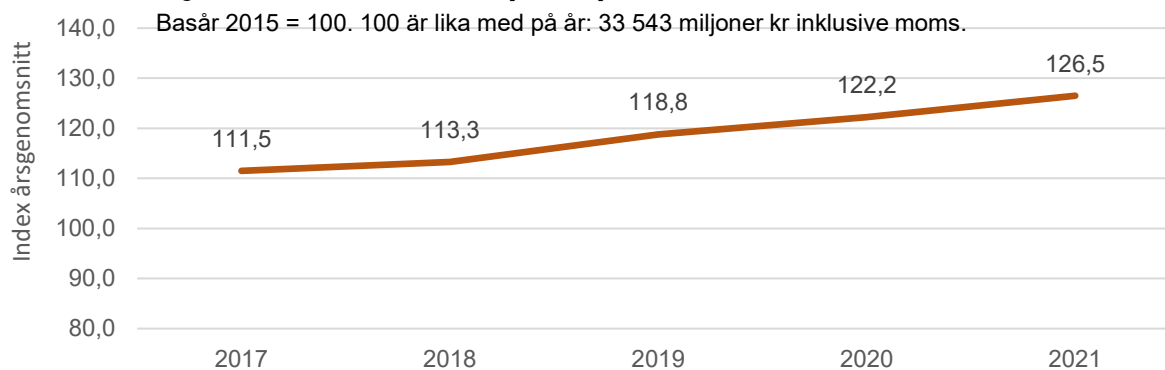
### 10. Export/import av möbler fördelad på de största produktgrupperna



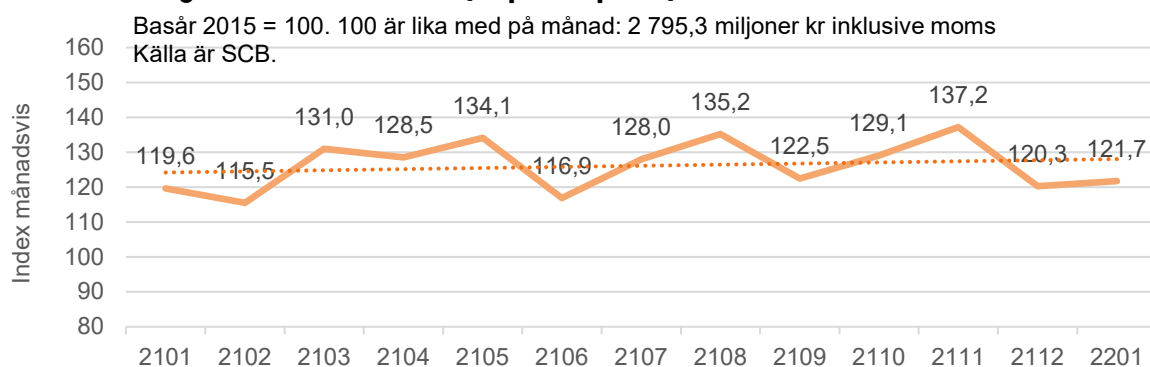
## Möbelhandeln i Sverige, januari - december 2021, SNI 47.591-2

Den ackumulerade omsättningen för butikshandeln för möbler, mätt i löpande priser, ökade med 3,5 procent till 42,4 miljarder kr under januari - december 2021, jämfört med 2020. Antal anställda i butikshandeln för möbler var 13 300 under 2021, (12 777 under 2020). Butikshandeln med möbler omfattar huvudsakligen möbler för hemmiljö.

### 11. Omsättning butikshandel möbler, löpande priser, år



### 12. Omsättning butikshandel möbler, löpande priser, månad



Detaljerad möbelstatistik per produktgrupp, finns att hämta på [www.tmf.se](http://www.tmf.se).

För frågor om statistiken kontakta Yvonne Identeg, 08-762 72 19, [yvonne.identeg@tmf.se](mailto:yvonne.identeg@tmf.se).